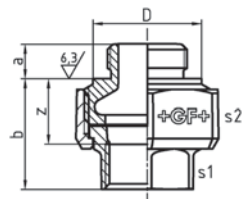


331

Verschraubung, flach dichtend, ISO/EN U2

- Wird ohne Dichtringe geliefert; b und z2 inkludieren die Dichtungsstärke laut Tabelle "Abmessungen der Dichtringe".
- 374 G ... gibt die Gewindegrösse G gemäss ISO 228 der Überwurfmutter 374 an.

EN	S/V	Dim. [inch]	374 G [inch]	Code	b [mm]	z2 [mm]	s1 [mm]	s2 [mm]	s3 [mm]
•	S	1/4	5/8	770 331 102	55	45	19	28	15
•	V	1/4	5/8	770 331 202	55	45	19	28	15
•	S	3/8	3/4	770 331 103	58	48	22	32	19
•	V	3/8	3/4	770 331 203	58	48	22	32	19
•	S	1/2	1	770 331 104	66	53	26	41	23
•	V	1/2	1	770 331 204	66	53	26	41	23
•	S	3/4	1 1/4	770 331 105	72	57	31	48	30
•	V	3/4	1 1/4	770 331 205	72	57	31	48	30
•	S	1	1 1/2	770 331 106	80	63	38	55	36
•	V	1	1 1/2	770 331 206	80	63	38	55	36
•	S	1 1/4	2	770 331 107	90	71	48	67	48
•	V	1 1/4	2	770 331 207	90	71	48	67	48
•	S	1 1/2	2 1/4	770 331 108	95	76	54	74	54
•	V	1 1/2	2 1/4	770 331 208	95	76	54	74	54
•	S	2	2 3/4	770 331 109	107	83	66	90	66
•	V	2	2 3/4	770 331 209	107	83	66	90	66
-	S	2 1/2	3 1/2	770 331 110	118	91	85	111	85
-	V	2 1/2	3 1/2	770 331 210	118	91	85	111	85
-	S	3	4	770 331 111	131	101	96	130	95
-	V	3	4	770 331 211	131	101	96	130	95

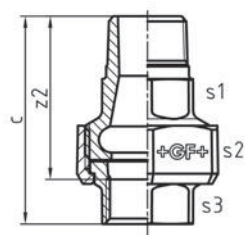



332

Verschraubung, flach dichtend

- Wird ohne Dichtringe geliefert; b und z inkludieren die Dichtungsstärke laut Tabelle "Abmessungen der Dichtringe".
- 374 G ... gibt die Gewindegrösse G gemäss ISO 228 der Überwurfmutter 374 an.

EN	S/V	Dim. Rp/G [inch]	374 G [inch]	Code	a [mm]	b [mm]	z [mm]	s1 [mm]	s2 [mm]	D [mm]
-	S	3/4	1 1/4	770 332 105	12	39	24	31	48	36
-	V	3/4	1 1/4	770 332 205	12	39	24	31	48	36
-	S	1	1 1/2	770 332 106	14	42	25	38	55	43
-	V	1	1 1/2	770 332 206	14	42	25	38	55	43
-	S	1 1/4	2	770 332 107	16	50	31	48	67	53
-	V	1 1/4	2	770 332 207	16	50	31	48	67	53



335

Verschraubung, flach dichtend

- Wird ohne Dichtringe geliefert; c inkludiert die Dichtungsstärke laut Tabelle "Abmessungen der Dichtringe".
- 374 G ... gibt die Gewindegrösse G gemäss ISO 228 der Überwurfmutter 374 an.

EN	S/V	Dim. [inch]	374 G [inch]	Code	c [mm]	z2 [mm]	s1 [mm]	s2 [mm]	s3 [mm]
-	S	1/2	1	770 335 104	66	53	26	41	26
-	V	1/2	1	770 335 204	66	53	26	41	26
-	S	3/4	1 1/4	770 335 105	72	57	32	48	31
-	V	3/4	1 1/4	770 335 205	72	57	32	48	31
-	S	1	1 1/2	770 335 106	82	65	38	55	38
-	V	1	1 1/2	770 335 206	82	65	38	55	38
-	S	1 1/4	2	770 335 107	90	71	48	67	48
-	V	1 1/4	2	770 335 207	90	71	48	67	48
-	S	1 1/2	2 1/4	770 335 108	95	76	54	74	54
-	V	1 1/2	2 1/4	770 335 208	95	76	54	74	54