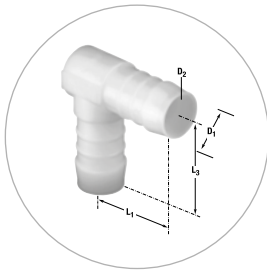


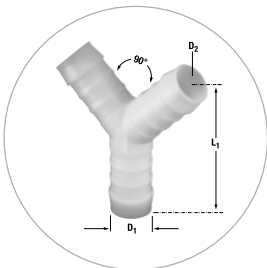
WS – Winkel-Schlauchverbindungsstutzen



Nenngröße ID Schlauch (in mm)	Bezeichnung	D ₁	D ₂	L ₁ ~	L ₃ ~	POM Artikel-Nr.
3	WS 3	3	2,5	12,5	12,5	0762 8900 003
4	WS 4	4	2,5	17,5	19,5	0762 8900 004
5	WS 5	5	3	21	22	0762 8900 005
6	WS 6	6	4	25	26	0762 8900 006
8	WS 8	8	5,6	29	30	0762 8900 008
10	WS 10	10	7	31	33,5	0762 8900 010
12	WS 12	12	8,6	34,5	36	0762 8900 012
13	WS 13	13	8,6	36,5	38,5	0762 8900 013
14	WS 14	14	10	38,5	41,5	0762 8900 014
15	WS 15	15	11	40	43,5	0762 8900 015
16	WS 16	16	12	40,5	45	0762 8900 016
19	WS 19	19	15	43,5	46	0762 8900 019
25	WS 25	25	21	52,5	52,5	0762 8900 025

Weitere Materialien auf Anfrage erhältlich

YS – Y-Schlauchverbindungsstutzen



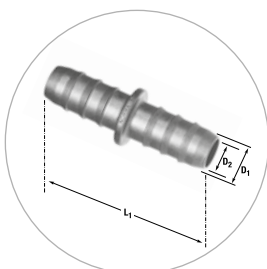
Nenngröße ID Schlauch (in mm)	Bezeichnung	D ₁	D ₂	L ₁ ~	POM Artikel-Nr.
3	YS 3	3	2,5	21	0770 8900 003
4	YS 4	4	2,5	25,5	0770 8900 004
5	YS 5	5	3	43	0770 8900 005
6	YS 6	6	4	44	0770 8900 006
8	YS 8	8	5,6	51	0770 8900 008
10	YS 10	10	7	54	0770 8900 010
12	YS 12	12	8,6	64	0770 8900 012
13	YS 13	13	9	65	0770 8900 013
14	YS 14	14	10	65	0770 8900 014
16	YS 16	16	12	67	0770 8900 016
19	YS 19	19	15	72	0770 8900 019

Weitere Materialien auf Anfrage erhältlich



Siehe Seite 193.

GN – Gerader Rohrverbinder



Nenngröße ID PA-Rohr (in mm)	Bezeichnung	D ₁	D ₂	L ₁ ~	PA6-GF30* Artikel-Nr.	PA12-GF20* Artikel-Nr.	PA12-GF30* Artikel-Nr.
6	GN 6	6,4	4,75	45			0750 8200 006
8	GN 8	9,2	6,8	46	0750 8074 008		
10	GN 10	11	8	46	0750 8300 010		0750 8200 010
15	GN 15	16,9	12	32		0750 8001 015	
19	GN 19	21	16	39		0750 8001 019	
27	GN 27	29	24	42		0750 8001 027	
27 - 19	GRN 27 - 19	29 - 21	24 - 16	44		0751 8045 000	

* Glasfaseranteil